

# Esztétikum könnyedén: Gradia Direct a GC-től.

Fényrekeményedő kompozit tömőanyag  
láthatatlan helyreállítások készítéséhez

A GC GRADIA DIRECT egy egészen egyedülálló szemcseszerkezetű kompozit intelligens, mégis egyszerű színrendszerrel. A GC GRADIA DIRECT egyaránt létezik anterior és poszterior változatban is. Megjelenése új irányt alapoz meg egy esztétikusan "láthatatlan" de könnyen használható anyaggal. Egyetlen szín használatával is csodálatos, természetes hatású helyreállítások készíthetők, de további színárnyalatokkal könnyedén akár művészi eredmény is elérhető.



A GRADIA DIRECT TÖMŐANYAGOT  
A DENTAL ADVISOR (VOL. 21 - 2004)  
A MAXIMÁLIS ÖT CSILLAGGAL,  
"KIVÁLÓ" TERMÉKNEK  
MINŐSÍTETTE

## Egyedülálló színrendszerrel még egyszerűbb a használat

Láthatatlan helyreállítások készítéséhez ki kell választania egy vagy több megfelelő színt a GC GRADIA DIRECT palettájáról. A megfelelő színárnyalat, színtelítettség és fényesség kiválasztásához nyújt egyszerű, de mégis okos segítséget a rendszer fogszínkulcsa, mely egyaránt használható egy vagy akár több szín alkalmazásakor is.



### Standard színek

Azoknak, akik csak egy színt alkalmaznak. Egyetlen Standard szín használatával is kiváló eredmény érhető el. Anterior és poszterior változatban egyaránt létezik, a színárnyalat, a színtelítettség, a fényesség és a transzluencia egyensúlya mindben megtalálható. Az anterior változat A, B és C VITAPAN Classical® színekben és CV (Cervical), XBW (Extra Bleach White) valamint BW (Bleach White / fehérített) színekben, a poszterior változat csak A színekben kapható.



Példa egy anterior helyreállításra



Példa egy poszterior helyreállításra

### Speciális színek

Igaz, hogy a GC GRADIA DIRECT az esetek 95%-ban kiváló esztétikumot ad egyetlen szín alkalmazásával is, mégis vannak olyan esetek, például kiterjedt helyreállítások, amelyeknél több szín együttes használata szükséges. Kétfajta különleges szín csoport közül választhatunk: az egyik a Standard színek alá, a másik azok fölé kerülhet.

### Inside Special Színek

Ezek az opaker színek a Standard színek alá kerülnek, így melegséget adnak a végső színnek valamint kiküszöbölik a tömések sötétségét. Kizárólag anterior változatban létezik. A négy Inside Special szín: AO2, AO3, AO4 és X-AO2.



Példa egy anterior helyreállításra

### Outside Special Színek

Az életkor előrehaladtával a zománc is megváltozik, amely hatással van a fog transzluenciájára és fényességére. Ezt a változást követik az Outside Special színek, melyek a Standard színekre kerülnek és igen élethű megjelenést kölcsönöznek.

Ahogy a zománcréteg a korral folyamatosan vékonyodik, veszít




a fényességéből is. A legfehérebb szín a WT (White Translucent) gyermekeknél, a DT (Dark Translucent) a sötétebb felnőtt fogakhoz használható. Idősebbeknek a GT (Grey Translucent) szín adja a megfelelő fényességet. A cervikális területek ideális színe a CVT (Cervical Translucent).

Ahogy a zománcréteg vékonyodik, a fog transzluenciája folyama-

tosan nő. Az incizális széleknél ez kiemelkedően fontos. A transzluencia legjobb megközelítésére használhatja a CT (Clear Translucent) és/vagy a NT (Natural Translucent) színeket.

Mindegyik Outside Special szín létezik anterior változatban, poszterior változatban a WT és az NT színek kaphatóak.

### Gradia Direct anterior színek




Standard	
Inside	
Outside	

Standard és Inside Special színek a Vita® fogszínkulcs alapján.

XBW: Extra fehérített fehér  
BW: Fehérített fehér  
CV: Cervikális  
CVD: Sötét cervikális  
DT: Sötét áttetsző  
CT: Tiszta áttetsző  
GT: Szürke áttetsző  
NT: Természetes áttetsző  
WT: Fehér áttetsző  
CVT: Cervikális áttetsző


---

### Gradia Direct poszterior színek

Standard	
Outside	
Inside	

---

### Gradia Direct Flo és LoFlo színek

	
--	---

### Fogszínkulcs

A legtöbb színárnyalat illeszkedik VITAPAN Classical® fogszínkulcs-hoz, de néhány teljesen egyedi, ezért a könnyű választás érdekében a rendszer tartozéka egy egyszerűen használható fogszínkulcs. Ez ék alakú, lépcsőzetesen vastagodó "ujjakkból" áll, melyek megmutatják az anyag színárnyalatának változását a különböző rétegvastagságok esetén.



A GC GRADIA DIRECT összetétele hasonlóan összetett, mint a TERMÉSZETES FOG szerkezete. Ennek köszönhető, hogy fényvisszaverő képességük, ezért optikai tulajdonságaik is nagyon hasonlóak, így a helyreállítások valóban láthatatlanná válnak.



## EGYÉNI RÉTEGTECHNIKA


### I. OSZTÁLY



P-A1 P-A2 P-A3 P-A3,5 X-A1 X-A2 X-A3 X-A3,5

STANDARD

### II. OSZTÁLY




P-WT P-NT X-AO2

OUTSIDE

INSIDE


### III. OSZTÁLY



AO2 AO3 AO4 X-AO2

INSIDE

### IV. OSZTÁLY



FIATAL FELNŐTT IDŐS

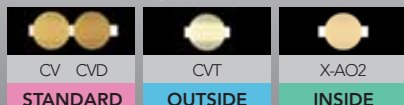


XBW BW A1 A2 A3 A3,5 A4 B1 B2 B3 C3

STANDARD

OUTSIDE

### V. OSZTÁLY



CV CVD

STANDARD

CVT

OUTSIDE

X-AO2

INSIDE

## GRADIA DIRECT



A fecskendő töltési adatai: anterior 2.7 ml (4 g),  
poszterior 2.7 ml (4.7 g), X 2.7 ml (5 g)  
Az unitip patron töltési adatai: anterior 0.16 ml (0.24 g),  
poszterior 0.16 ml (0.28 g), X 0.16 ml (0.30 g)

## KISZERELÉS

### FECSEKENDŐK

**Bevezető készlet:** (7 fecskendő), 6 anterior árnyalat (A2, A3, A3.5, AO3, CV, CT), 1 poszterior árnyalat (P-A2) és 1 színkulcs

**Teljes készlet:** (26 fecskendő), minden lehetséges standard (B1 és XBW kivételével), inside special és outside special árnyalatot és 1 színkulcsot tartalmaz

**Utántöltők:** 1 fecskendő  
UNITIP PATRONOK

**Bevezető készlet:** (35 unitip patron), 6 anterior árnyalat (A2, A3, A3.5, AO3, CV, CT), 1 poszterior árnyalat (P-A2) és 1 színkulcs

**Teljes készlet:** (106 unitip patron), minden lehetséges standard (B1 és XBW kivételével), inside special és outside special árnyalatot és 1 színkulcsot tartalmaz

**Utántöltők:** Doboz (20 unitip patron): A1, A2, A3, A3.5, AO3, CV, DT, NT, P-A1, P-A2, P-A3, P-A3.5, P-WT, P-NT, X-A1, X-A2, X-A3, X-A3.5

**Utántöltők:** Doboz (10 unitip patron): A4, B1, B2, B3, C3, AO2, AO4, CVD, BW, XBW, CT, WT, GT, CVT, X-AO2

### Tartozékok:

Fogszínkulcs, 1 db  
Unitip patronadagoló, 1 db



## GRADIA DIRECT Flo GRADIA DIRECT LoFlo

### KISZERELÉS

2 x 1.5/1.3 g (0.8 ml) fecskendő  
4 fém kanül  
2 fényvédő sapka  
**Árnyalatok:** A1, A2, A3, A3.5, AO3, CV, BW  
**Tartozékok:** 20 db fém vagy műanyag kanül



## G-Bond

### KISZERELÉS

**Induló készlet:**  
Üveges (5 ml üveg, 50 db eldobható applikátor és 1 db adagoló tálka)  
Unit Dose (50 x 0.1 ml unit dose és 50 db eldobható applikátor)



## G-Light

### KISZERELÉS

EU típus, tartozékokkal (fényvezető csőr, akkumulátor, akkutöltő, hálózati kábel, fényvédő sapkák, tartó bölcso, védőpajzs)

GC EUROPE N.V.  
Head Office  
Interleuvenlaan 13  
B - 3001 Leuven  
Tel. +32.16.39.80.50  
Fax. +32.16.40.02.14  
info@gceurope.com  
www.gceurope.com

GC EUROPE N.V.  
GC EEO - Hungary  
Etele út 65.  
H - 1119 Budapest  
Tel. +36.1.205.36.02  
Fax. +36.1.205.36.03  
hungary@eoo.gceurope.com  
www.eoo.gceurope.com

Z O LF HU 860 07/07

# Esztétikum könnyedén:

## Gradia Direct a GC-től.

Fényrekeményedő kompozit tömőanyag  
láthatatlan helyreállítások készítéséhez

...most új X színekkel...